

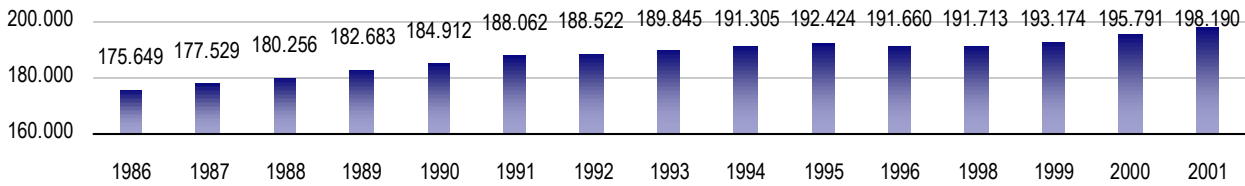


Municipio	Elche/Elx
Código INE	03065
Provincia	Alicante
Comarca	El Baix Vinalopó

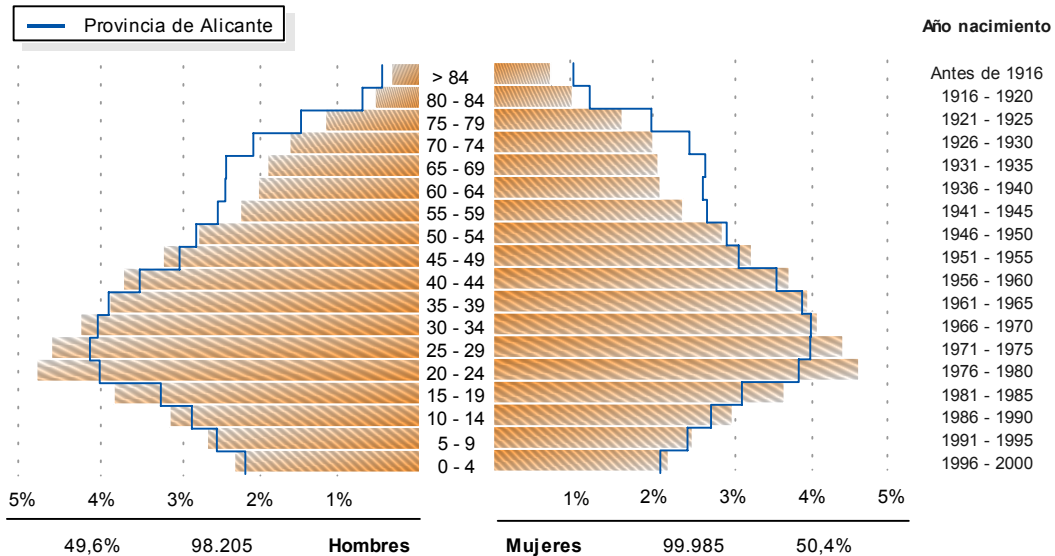
Territorio y Medio Ambiente

Distancia a la capital de provincia (Km)	23
Altitud (m)	86
Superficie (Km²)	326,1
Incendios forestales iniciados	6
Superficie afectada por los incendios (Ha.)	17,92
Municipio costero	Sí
Banderas azules	2

Evolución Demográfica

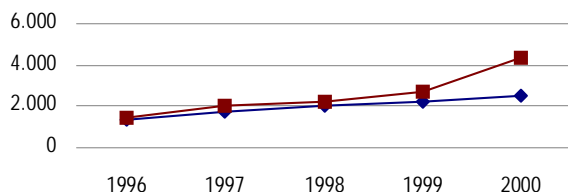


Estructura de la Población - 1/1/2001



ÍNDICE	MUNICIPIO	PROVINCIA	COMUNIDAD
Dependencia ((Pob. <15 + Pob >64) / Pob. de 15 a 64) x 100	41,1%	46,7%	45,2%
Longevidad (Pob. > 74 / Pob. > 64) x 100	41,7%	41,7%	42,8%
Maternidad (Pob. de 0 a 4 / Mujeres de 15 a 49) x 100	16,4%	16,9%	16,3%
Tendencia (Pob. de 0 a 4 / Pob. de 5 a 9) x 100	87,6%	86,0%	87,6%
Reemplazo (Pob. de 20 a 29 / Pob. de 55 a 64) x 100	210,1%	155,0%	161,2%

Migraciones



	1996	1997	1998	1999	2000
Emigración	1.396	1.722	2.031	2.189	2.549
Inmigración	1.493	2.069	2.235	2.724	4.340

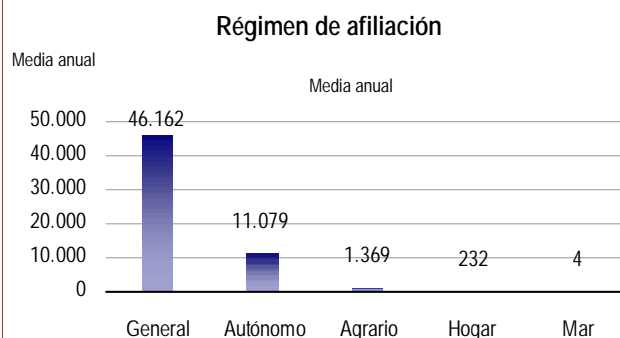
Movimiento Natural de la Población

	1995	1996	1997	1998	1999
Nacidos vivos	1.809	1.859	1.803	1.820	1.909
Defunciones	1.175	1.238	1.291	1.290	1.336
Crecimiento vegetativo	634	621	512	530	573
Matrimonios	1.010	975	1.071	1.061	1.059

Paro registrado a 31 de Marzo

	1997	1998	1999	2000	2001
Total parados	13.873	13.614	10.617	7.986	4.791

Trabajadores en Alta Laboral - 2001



Paro registrado por Sectores de Actividad - 2001



Alumnos por Nivel de Estudios - 00/01

Infantil	5.970
Primaria	13.790
ESO	11.471
LOGSE	2.345
BUP y COU	1.231
FP	105
Ciclos formativos	2.432
Educación especial	54
Garantía social	91
Total	37.489

Unidades por Nivel de Estudios - 00/01

Infantil	301
Primaria	610
ESO	436
LOGSE	83
BUP y COU	42
FP	5
Ciclos formativos	124
Educación especial	9
Garantía social	7
Total	1.617

Centros de Enseñanza no Universitaria - 00/01

Total centros	86	Centros públicos	65	Centros privados	21
----------------------	-----------	-------------------------	-----------	-------------------------	-----------

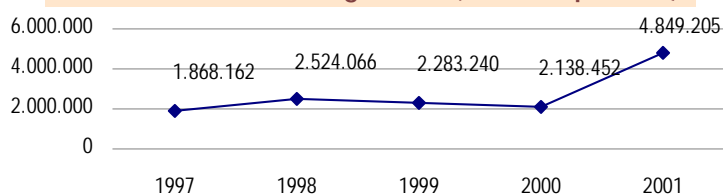
Cultura y Ocio - 2001

Museos	5
Colecciones museográficas permanentes	3
Bibliotecas	8
Agencias de lectura	0
Salas de cine	8
Recintos escénicos	2

Infraestructura Deportiva Pública - 2001

Número de instalaciones	69
Espacios deportivos convencionales reglamentarios	164
Espacios deportivos convencionales no reglamentarios	25
Espacios deportivos no convencionales	3

Inversión Industrial Registrada (miles de pesetas)



Planeamiento del Suelo - 1998 (Ha.)

Suelo urbano		Suelo urbanizable		Suelo no urbanizable	
Total	1.372,1	Total	951,9	Total	29.595,1
Residencial	955,1	Residencial	696,6	Dotacional	623,2
Dotacional	323,6	Dotacional	118,1	Rústico	28.971,9
Industrial	93,4	Industrial	137,2	Protegido	25.938,1
Terciario	0,0	Terciario	0,0	No protegido	3.033,8

Turismo - 2001

	Número de establecimientos	Número de plazas
Hoteles y hostales	11	750
Apartamentos	77	307
Campings	3	2.665
Casas rurales	0	0
Albergues	0	0
Restaurantes	227	15.953
Cafeterías	30	2.803

Vehículos

Vehículos por tipo - 2001		Vehículos por año	
Turismos	91.047	2001	120.810
Autobuses	120	2000	116.710
Camiones y furgonetas	20.295	1999	112.966
Motos	7.689	1998	108.651
Tractores industriales	349	1997	103.633
Otros vehículos	1.310		

Censo Agrario - 1999

Aprovechamiento de las tierras (Ha.)

Frutales	4.650
Herbáceos	5.812
Olivares	604
Viñedos	252
Otros cultivos	170

Superficie de las explotaciones (Ha.)

Aprovechada	18.262
Tierras labradas	11.489
Tierras para pastos permanentes	528
Especies arbóreas forestales	2.580
Otras tierras no forestales	3.665

Oficinas de Entidades Financieras - 2001

Bancos	56	Cajas de ahorro	68	Cajas rurales	9	Cooperativas	0
--------	----	-----------------	----	---------------	---	--------------	---

Presupuesto Preventivo - 2001 (euros)

Ingresos	161.099.551,6	Presupuesto por habitante	812,9
----------	---------------	---------------------------	-------

Impuesto de Bienes Inmuebles - 2001

Naturaleza rústica

Número de parcelas	27.452
Superficie (ha.)	24.841
Tipo de gravamen (%)	0,5

Naturaleza urbana

Unidades	120.480
Tipo de gravamen (%)	0,8