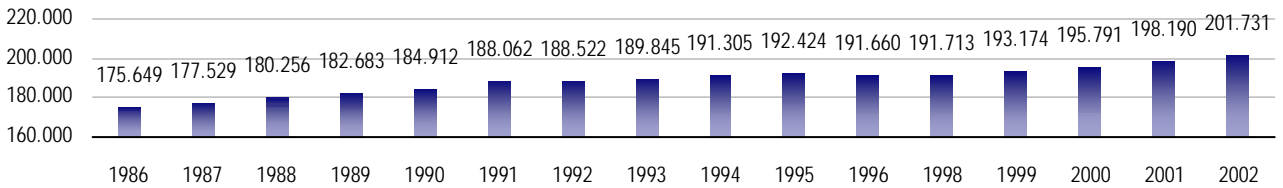


Municipio	Elche/Elix
Código INE	03065
Provincia	Alicante
Comarca	El Baix Vinalopó

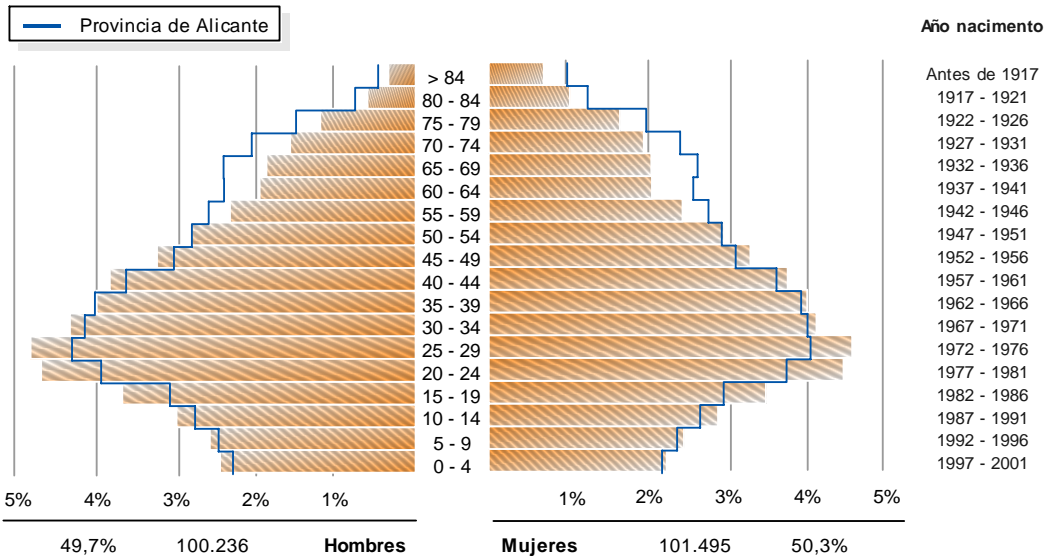
Territorio y Medio Ambiente

Distancia a la capital de provincia (Km)	23
Altitud (m)	86
Superficie (Km²)	326,1
Incendios forestales iniciados	7
Superficie afectada por los incendios (Ha.)	6,2
Municipio costero	Sí
Banderas azules	3

Evolución Demográfica



Estructura de la Población - 1/1/2002



ÍNDICE		MUNICIPIO	PROVINCIA	COMUNIDAD
Dependencia	$((\text{Pob.} < 15 + \text{Pob.} > 64) / \text{Pob. de 15 a 64}) \times 100$	40,3%	46,1%	44,7%
Longevidad	$(\text{Pob.} > 74 / \text{Pob.} > 64) \times 100$	42,5%	42,3%	43,4%
Maternidad	$(\text{Pob. de 0 a 4} / \text{Mujeres de 15 a 49}) \times 100$	17,0%	17,7%	16,8%
Tendencia	$(\text{Pob. de 0 a 4} / \text{Pob. de 5 a 9}) \times 100$	93,2%	92,3%	92,6%
Reemplazo	$(\text{Pob. de 20 a 29} / \text{Pob. de 55 a 64}) \times 100$	211,6%	155,2%	162,5%

Censo de Población - 2001

Relación entre lugar de estudio o trabajo y residencia

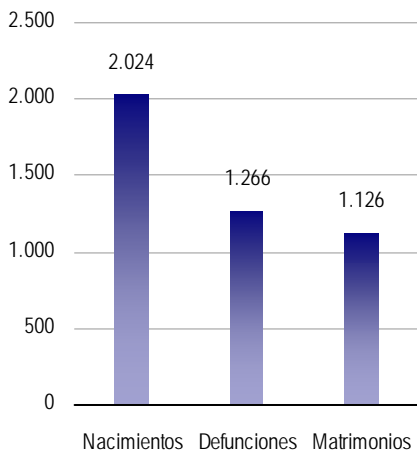
En el mismo municipio	76.074
Diferente municipio, misma comarca	1.965
Diferente comarca, misma provincia	7.524
Diferente provincia de la Comunidad Valenciana	457
Fuera de la Comunidad Valenciana	1.469
Sin lugar fijo	3.465
No consta	2.413
Total	93.367

Nacionalidad

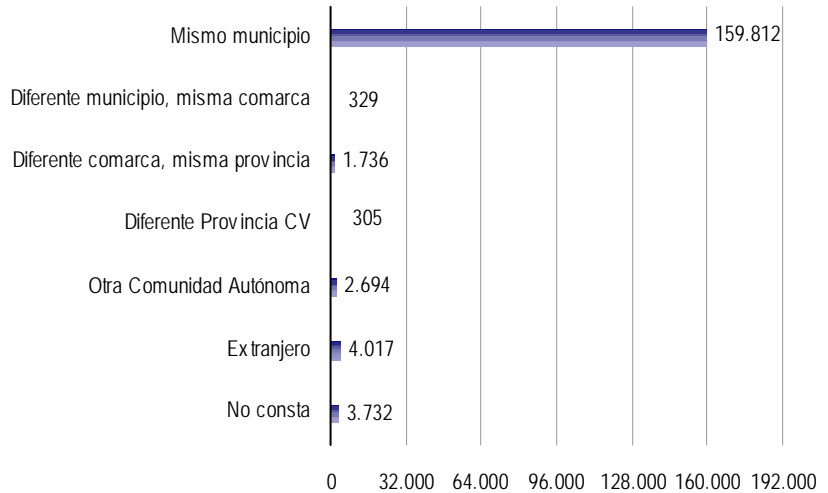


Movimiento Natural de la Población

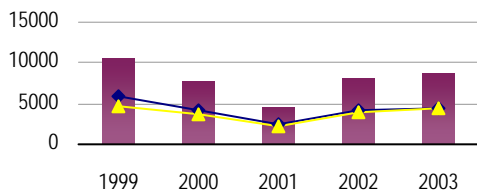
2000



Residencia entre Censos - 2001



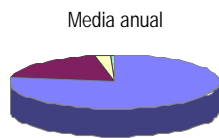
Paro registrado a 31 de Marzo



1999	2000	2001	2002	2003
Total	7.986	4.791	8.098	8.901
Hombres	4.198	2.507	4.210	4.478
Mujeres	3.788	2.284	3.888	4.423

Trabajadores en Alta Laboral - 2002

Régimen de afiliación



General	47.126
Autónomo	11.777
Agrario	1.533
Hogar	286
Mar	7

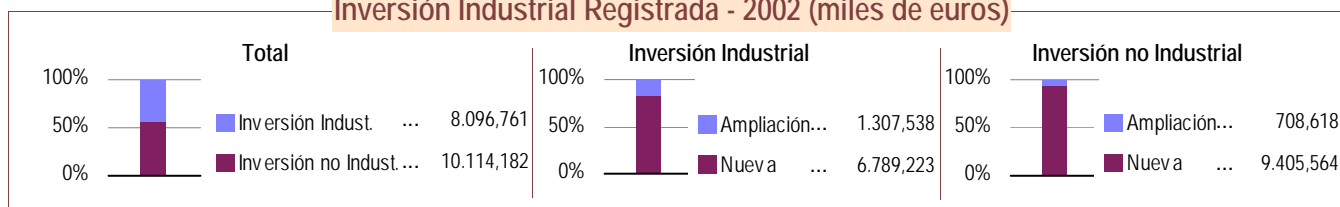
Cultura y Ocio - 2002

Museos	5
Colecciones museográficas permanentes	3
Bibliotecas	7
Agencias de lectura	0
Salas de cine	8
Recintos escénicos (2001)	2

Concejales por Candidatura - 2003



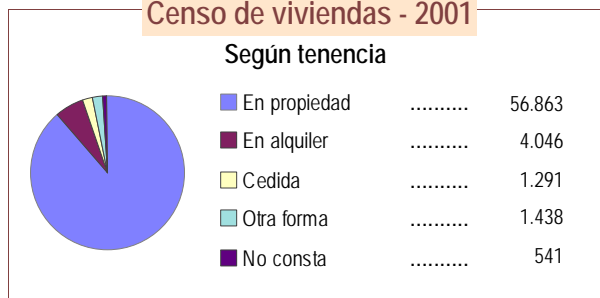
Inversión Industrial Registrada - 2002 (miles de euros)



Planeamiento del Suelo

2002	Vivienda de nueva construcción	Vivienda rehabilitada	1998
Solicitudes de calificaciones	821	230	1.372,1
Calificaciones definitivas	716	152	951,9
Visados de viviendas existentes		79	29.595,1
Importe de las ayudas	67.544.075,6		

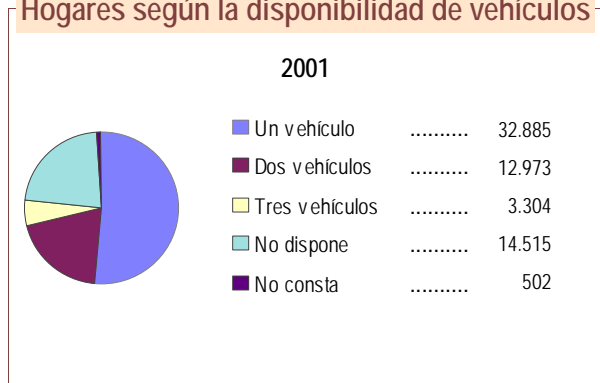
Censo de viviendas - 2001



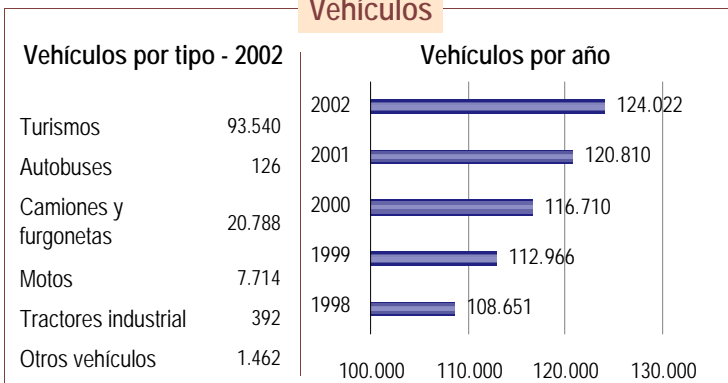
Turismo - 2002

	Número de establecimientos	Número de plazas
Hoteles y hostales	14	945
Apartamentos	100	397
Campings	3	2.665
Casas rurales	0	0
Albergues	0	0
Restaurantes	236	16.911
Cafeterías	29	2.753

Hogares según la disponibilidad de vehículos



Vehículos



Censo Agrario - 1999

Aprovechamiento de las tierras (Ha.)		Superficie de las explotaciones (Ha.)	
Frutales	4.650	Aprovechada	18.262
Herbáceos	5.812	Tierras labradas	11.489
Olivares	604	Tierras para pastos permanentes	528
Viñedos	252	Especies arbóreas forestales	2.580
Otros cultivos	170	Otras tierras no forestales	3.665

Oficinas de Entidades Financieras - 2002

Bancos	53	Cajas de ahorro	68	Cajas rurales	9	Cooperativas	0
--------	----	-----------------	----	---------------	---	--------------	---

Presupuesto Preventivo - 2002 (euros)

Ingresos	146.459.778,9	Presupuesto por habitante	726,0
----------	---------------	---------------------------	-------

Impuesto de Bienes Inmuebles - 2002

Naturaleza rústica		Naturaleza urbana	
Número de parcelas	26.441	Unidades	123.594
Superficie (ha.)	24.837	Tipo de gravamen (%)	0,77
Tipo de gravamen (%)	0,50		