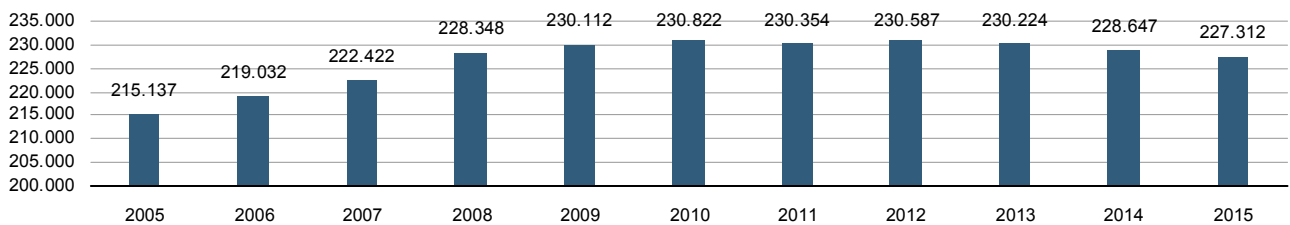
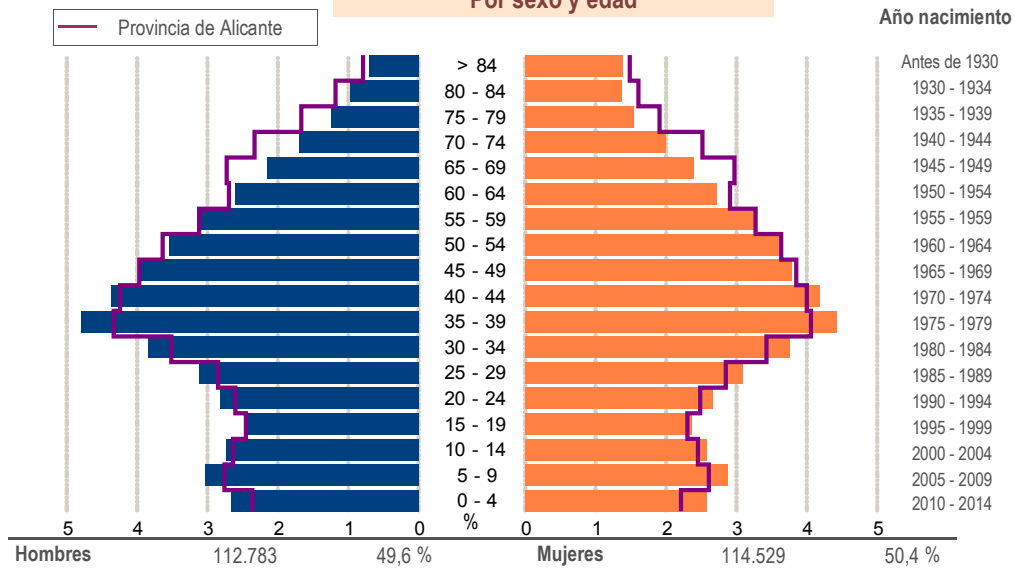


Código INE .....	03065
Provincia .....	Alicante
Comarca .....	El Baix Vinalopó
Distancia a la capital de provincia (Km) .....	23,0
Altitud (m) .....	82
Superficie (Km²) .....	326,07
Densidad de población (hab/Km²) - 2015 .....	697,13
Municipio costero .....	Sí
Banderas azules playas - 2016 .....	5
Banderas azules puertos deportivos - 2016 .....	0
Población a 1 de enero 2015 .....	227.312
Entidades singulares .....	21 Hab.
Nucleos .....	26 206.398
Diseminados .....	19 20.914

**Evolución de la población**



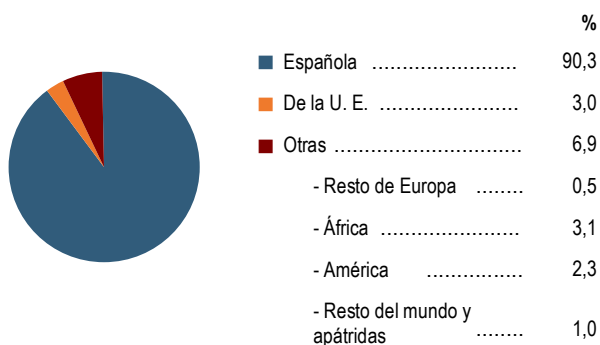
**Población a 1 de enero de 2015**  
Por sexo y edad



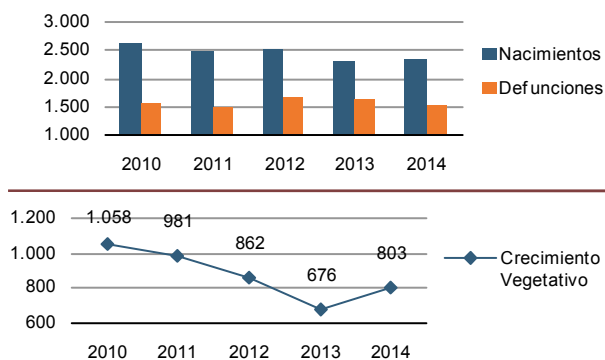
**Indicadores demográficos**

Índice	Fórmula	Municipio	Provincia	Comunitat Valenciana
Dependencia	$((\text{Pob. } <16 + \text{Pob. } >64) / (\text{Pob. de 16 a 64})) \times 100$	48,7 %	53,9 %	52,6 %
Dependencia población <16 años	$((\text{Pob. } <16) / (\text{Pob. de 16 a 64})) \times 100$	25,9 %	24,5 %	24,6 %
Dependencia población > 64 años	$((\text{Pob. } >64) / (\text{Pob. de 16 a 64})) \times 100$	22,9 %	29,4 %	28,0 %
Envejecimiento	$((\text{Pob. } >64) / (\text{Pob. } <16)) \times 100$	88,6 %	119,9 %	114,0 %
Longevidad	$((\text{Pob. } > 74) / (\text{Pob. } > 64)) \times 100$	46,7 %	45,0 %	47,1 %
Maternidad	$((\text{Pob. de 0 a 4}) / (\text{Mujeres de 15 a 49})) \times 100$	21,7 %	19,9 %	20,3 %
Tendencia	$((\text{Pob. de 0 a 4}) / (\text{Pob. de 5 a 9})) \times 100$	89,1 %	84,9 %	86,4 %
Renovación de la población activa	$((\text{Pob. de 20 a 29}) / (\text{Pob. de 55 a 64})) \times 100$	99,4 %	89,8 %	90,0 %

### Población por nacionalidad - 2015

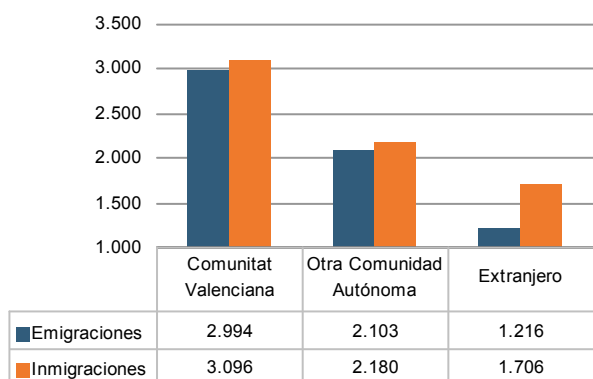


### Movimiento natural de la población

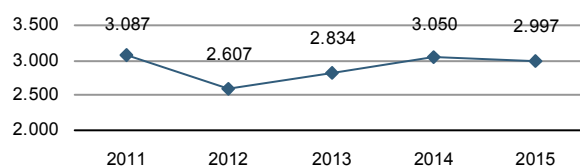


### Variaciones residenciales

#### Migraciones - 2015



#### Inmigraciones de extranjeros

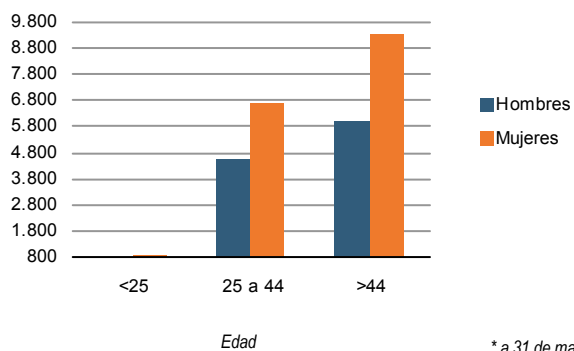


#### Por procedencia - 2015

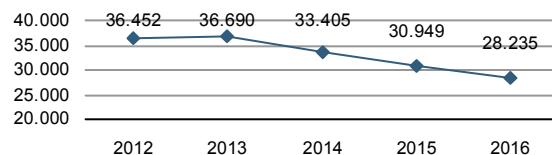


### Paro registrado\*

#### Por edad y sexo - 2016



#### Evolución



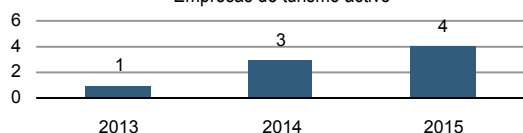
#### Por sectores de actividad - 2016



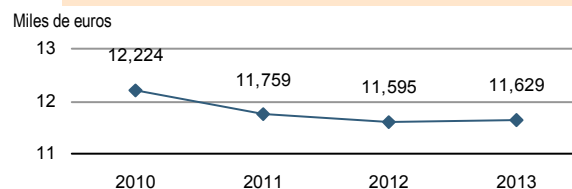
### Oferta turística - 2015

	Nº de establecimientos	Número de plazas
Hoteles	11	1.378
Hostales	8	367
Apartamentos	88	430
Campings	1	1.215
Casas rurales	0	0
Albergues	0	0
Pensiones	1	33
Restaurantes	376	24.818

#### Empresas de turismo activo



### Renta familiar disponible

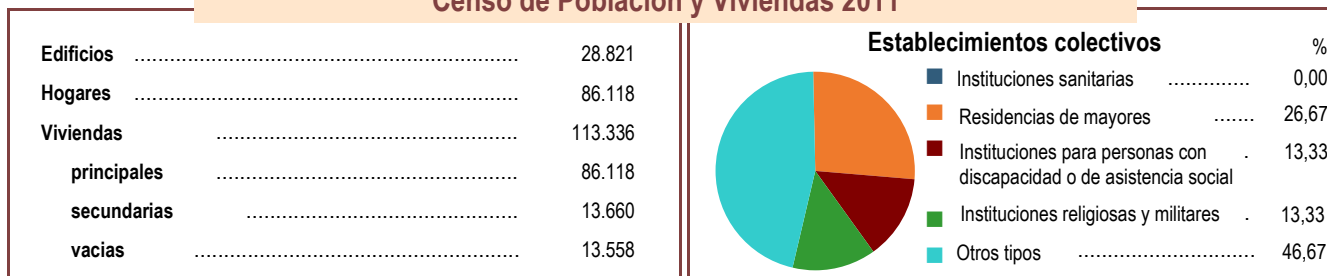


### Empresas activas - 2016

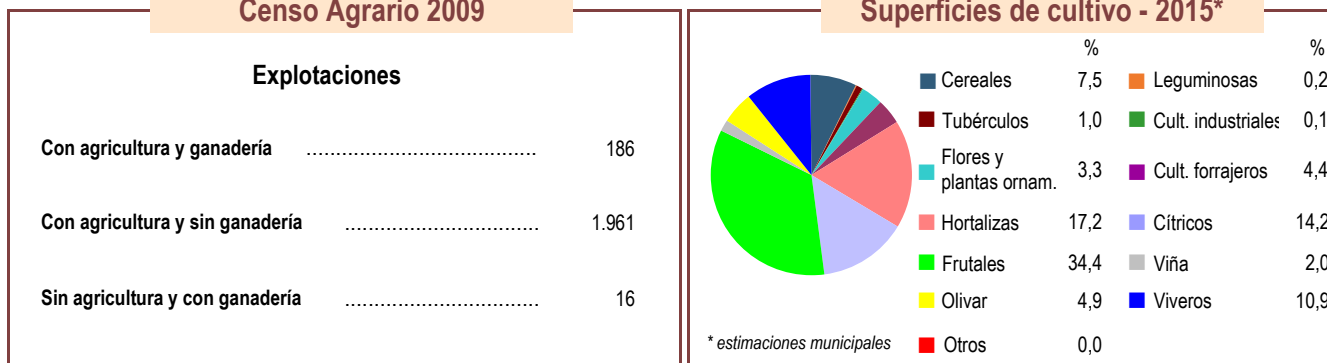
Sector	Nº de empresas activas
Industria	1.910
Construcción	1.944
Servicios	12.444
<b>Total</b>	<b>16.298</b>

\* excepto sector primario

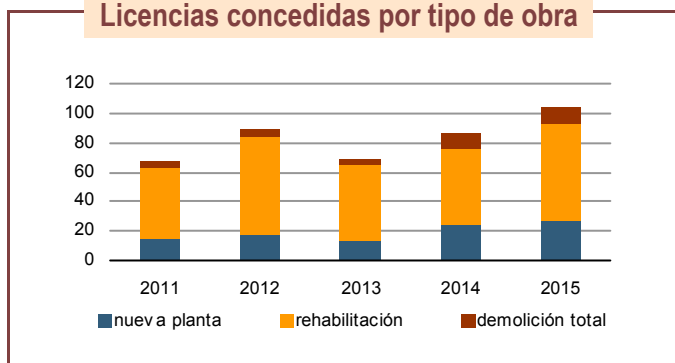
### Censo de Población y Viviendas 2011



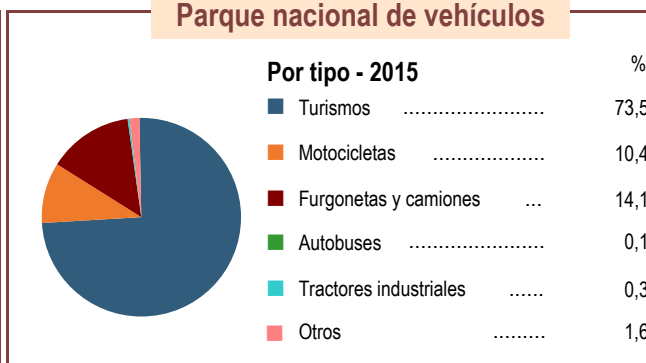
### Censo Agrario 2009



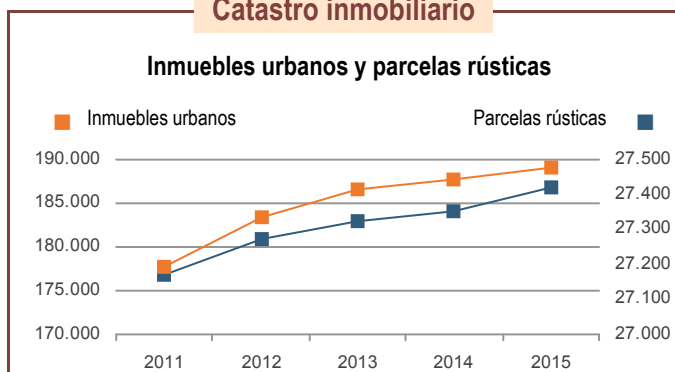
### Licencias concedidas por tipo de obra



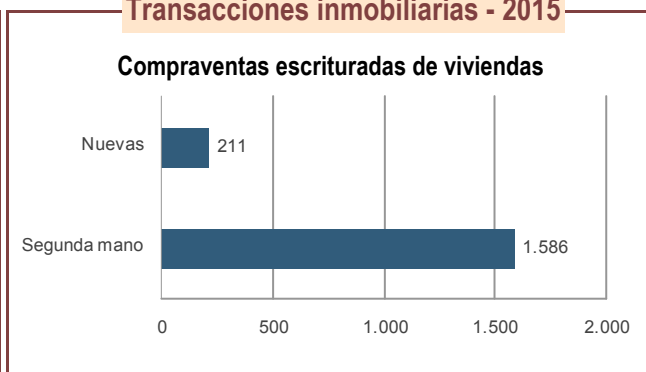
### Parque nacional de vehículos



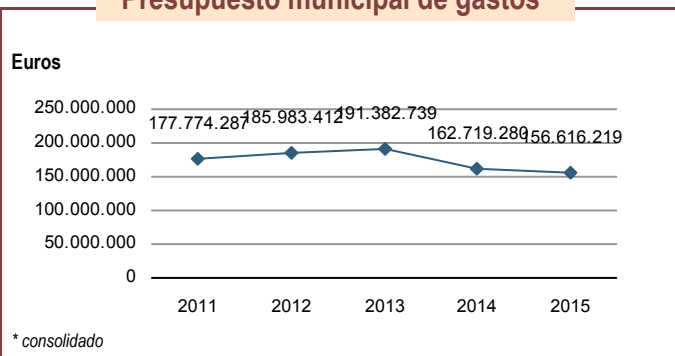
### Catastro inmobiliario



### Transacciones inmobiliarias - 2015



### Presupuesto municipal de gastos\*



### Elecciones municipales - 2015

