

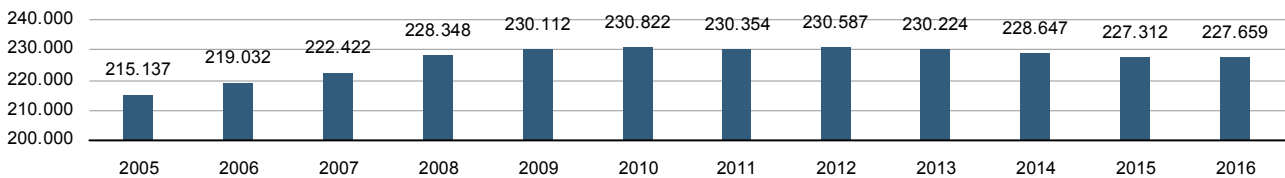
Código INE	03065
Provincia	Alicante
Comarca	El Baix Vinalopó

Distancia a la capital de provincia (Km)	23,0
Altitud (m)	82
Superficie (Km ²)	326,07
Densidad de población (hab/Km ²) - 2016	698,20

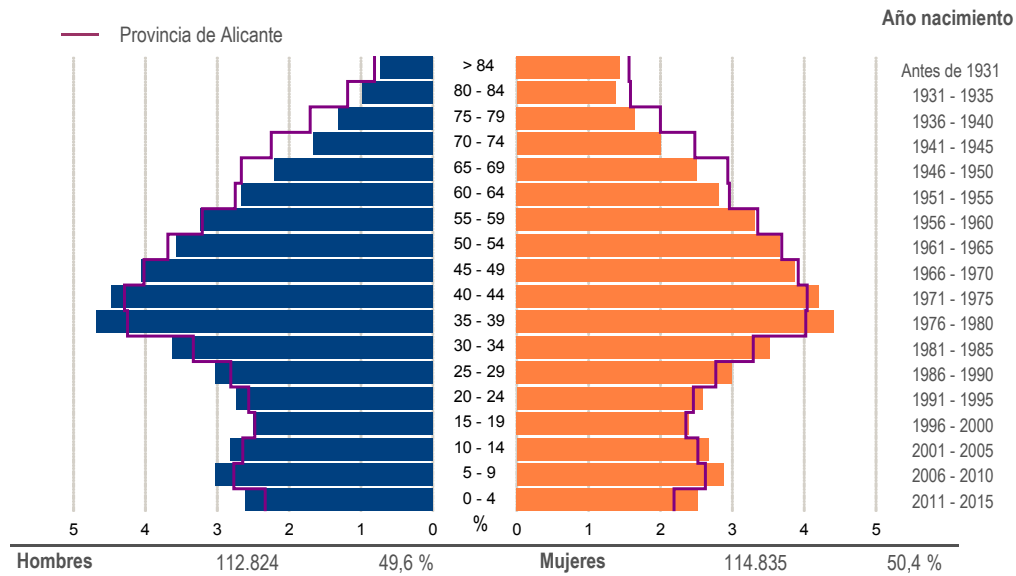
Municipio costero	Sí
Banderas azules playas - 2017	5
Banderas azules puertos deportivos - 2017	0

	Número	Habitantes
Población a 1 de enero 2016	-	227.659
Entidades singulares	21	-
Núcleos	26	206.730
Diseminados	19	20.929

Evolución de la población



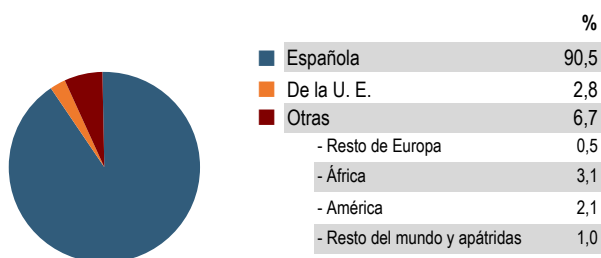
Población a 1 de enero de 2016 Por sexo y edad



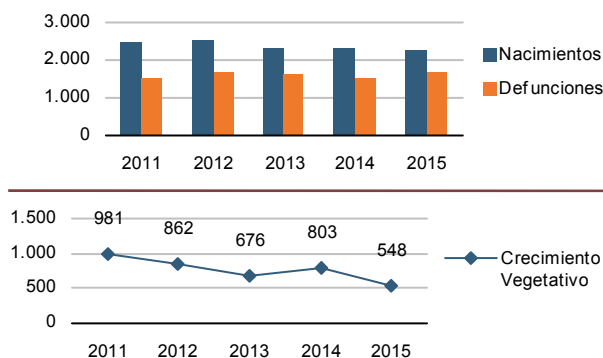
Indicadores demográficos

Índice		Municipio	Provincia	Comunitat Valenciana
Dependencia	$((\text{Pob. } <16 + \text{Pob. } >64) / (\text{Pob. de 16 a 64})) \times 100$	49,5 %	54,1 %	53,0 %
Dependencia población <16 años	$((\text{Pob. } <16) / (\text{Pob. de 16 a 64})) \times 100$	26,0 %	24,7 %	24,7 %
Dependencia población >64 años	$((\text{Pob. } >64) / (\text{Pob. de 16 a 64})) \times 100$	23,5 %	29,4 %	28,3 %
Envejecimiento	$((\text{Pob. } >64) / (\text{Pob. } <16)) \times 100$	90,4 %	119,0 %	114,6 %
Longevidad	$((\text{Pob. } >74) / (\text{Pob. } >64)) \times 100$	47,2 %	46,2 %	48,1 %
Maternidad	$((\text{Pob. de 0 a 4}) / (\text{Mujeres de 15 a 49})) \times 100$	21,4 %	19,8 %	20,1 %
Tendencia	$((\text{Pob. de 0 a 4}) / (\text{Pob. de 5 a 9})) \times 100$	87,1 %	83,7 %	84,4 %
Renovación de la población activa	$((\text{Pob. de 20 a 29}) / (\text{Pob. de 55 a 64})) \times 100$	94,0 %	86,5 %	85,9 %

Población por nacionalidad - 2016

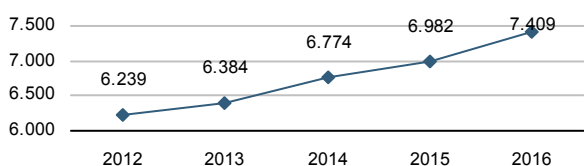


Movimiento natural de la población

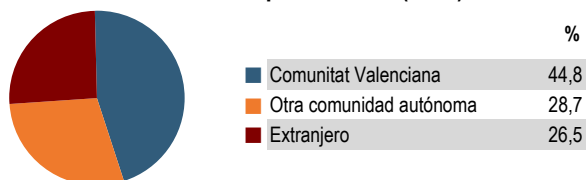


Variaciones residenciales

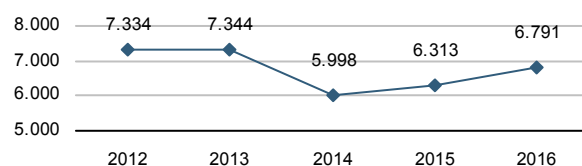
Inmigraciones



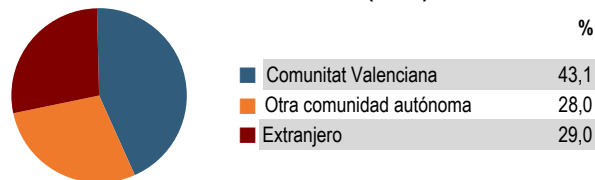
Por procedencia (2016)



Emigraciones

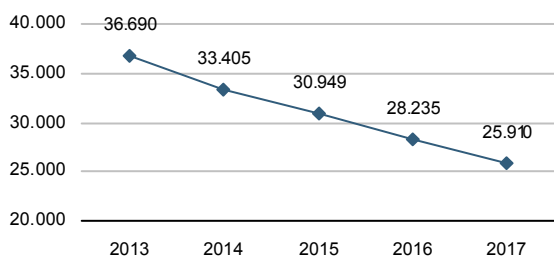


Por destino (2016)

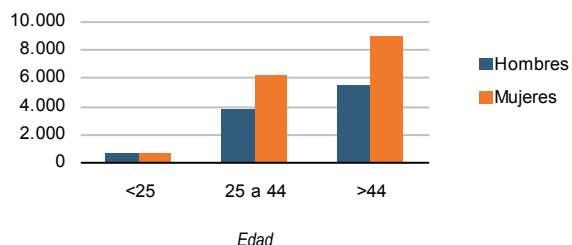


Paro registrado*

Evolución



Por edad y sexo - 2017



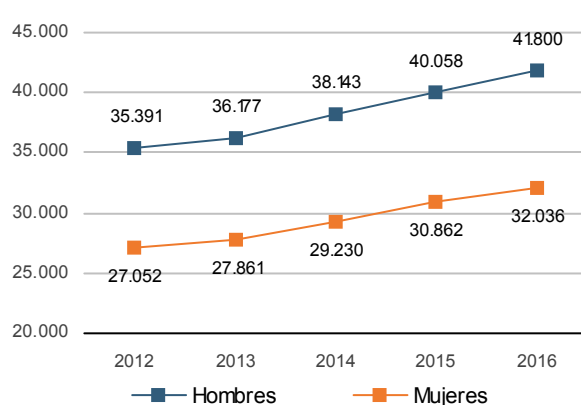
Por sectores de actividad - 2017



* a 31 de marzo

Personas afiliadas*

Evolución



* personas afiliadas a la Seguridad Social a 31 de diciembre

Impuesto sobre la Renta de las Personas Físicas (IRPF)

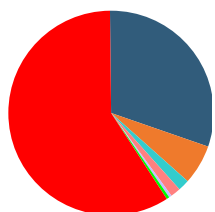
	2013	2014	2015
Titulares	105.827	106.736	106.395
Declaraciones	86.367	87.584	87.990
Renta bruta / declaración (€)	18.831	18.927	19.495
Renta disponible / declaración (€)	15.909	15.921	16.535

Inmuebles urbanos - 2016

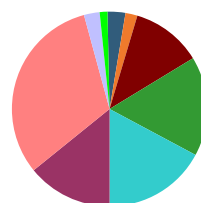
Por usos (%)

Total inmuebles 189.618

Por antigüedad (%)



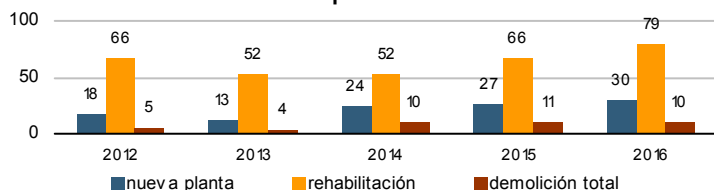
Almacén y estacionamiento	30,6	Oficinas	0,7
Comercial	6,0	Edificios singulares	0,0
Cultural	0,1	Religioso	0,0
Ocio y hostelería	0,1	Espectáculos	0,0
Industrial	1,6	Residencial	59,2
Deportivo	0,1	Sanidad y beneficencia	0,0
Suelo vacante	1,5	Sin definir	0,0
Obras de urbanización	0,2		



Antes de 1950	3,0
1950 - 1959	1,9
1960 - 1969	11,7
1970 - 1979	16,5
1980 - 1989	16,5
1990 - 1999	14,1
2000 - 2009	32,3
2010 y posterior	2,5
Suelo vacante	1,5
Sin definir	0,0

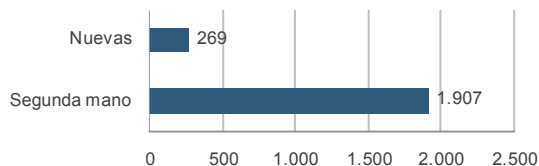
Licencias municipales concedidas

Por tipo de obra



Transacciones inmobiliarias - 2016

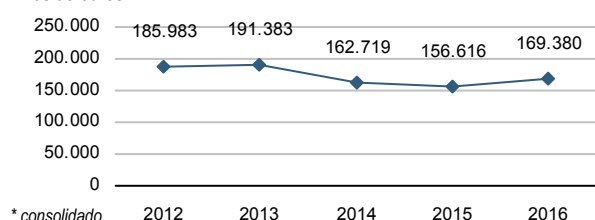
Compraventas escrituradas de viviendas



Presupuesto municipal de gastos*

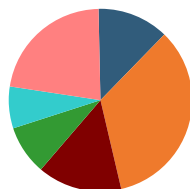
Miles de euros

Evolución



* consolidado

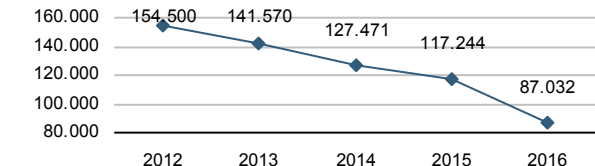
Por grupos de función - 2016



Deuda pública	12,8
Servicios públicos básicos	33,2
Actuaciones de protección y promoción social	14,4
Produc.de bienes públicos de carácter preferente	14,4
Actuaciones de carácter económico	7,6
Actuaciones de carácter general	22,8

Deuda viva del ayuntamiento

Miles de euros



Empresas activas - 2017*

* excepto sector primario

Total	16.541
Industria	1.898
Construcción	1.953
Servicios	12.690

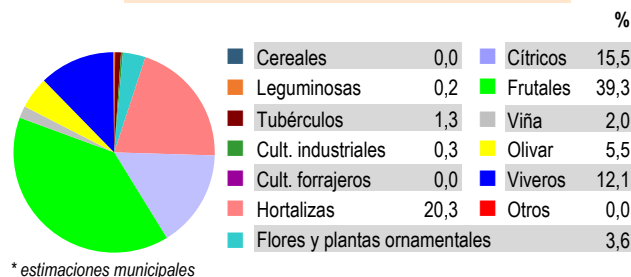
Vehículos por tipo y carburante - 2016

	Total	Diésel	Gasolina	Electr.	Resto
Total	155.337	73.853	80.056	62	1.366
Turismos	107.945	53.858	24	18	20
Motocicletas	15.712	24	54.049	16	1
Furgonetas y camiones	20.289	18.325	1.953	7	4
Autobuses	161	161	0	0	0
Tractores industriales	505	505	0	0	0
Ciclomotores	8.358	171	8.179	7	1
Otros	2.367	809	204	14	1.340

Oferta turística - 2016

	Establecimientos	Plazas
Hoteles	11	1.385
Hostales	8	367
Apartamentos	131	577
Campings	1	1.215
Casas rurales	0	0
Albergues	0	0
Pensiones	2	43
Restaurantes	378	25.088
Agencias de viaje	40	-
Empresas de turismo activo	5	-

Superficies de cultivo - 2016*



* estimaciones municipales

Elecciones municipales - 2015

