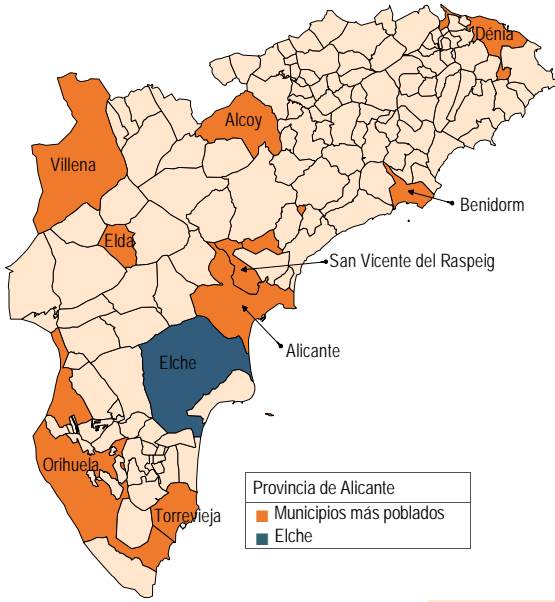


**Ficha municipal**  
**Actualización 2013**

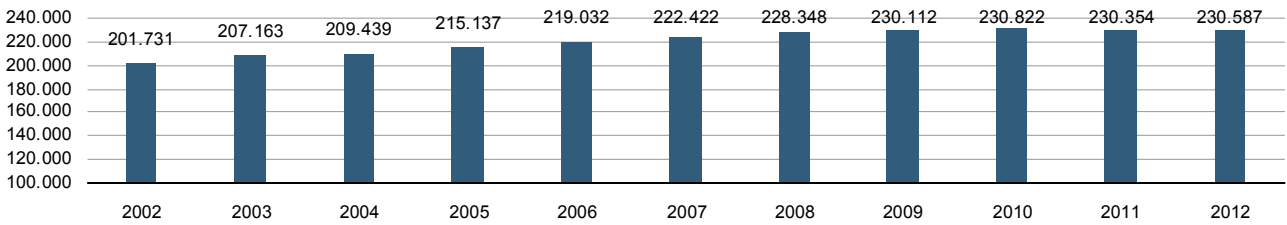


Municipio	Elche
Código INE	03065
Provincia	Alicante
Comarca	El Baix Vinalopó

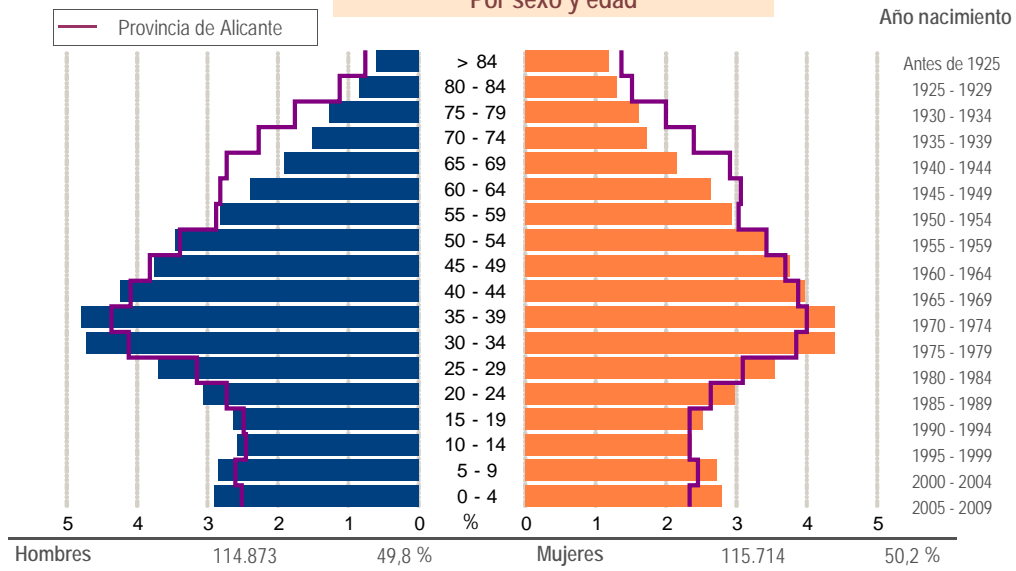
**Territorio y medio ambiente**

Distancia a la capital de provincia (Km)	23
Altitud (m)	86
Superficie (Km²)	326,1
Densidad de población (hab/Km²) - 2012	707,2
Municipio costero	Sí
Banderas azules playas - 2013	5
Banderas azules puertos deportivos - 2013	0

**Evolución de la población**



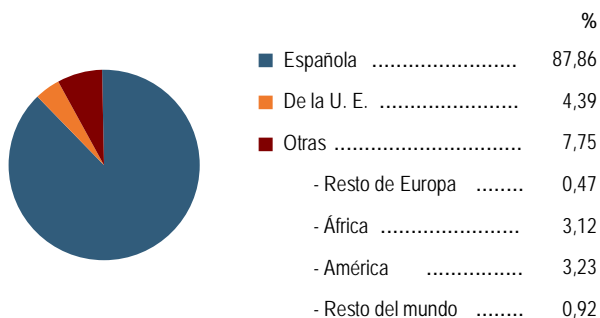
**Población a 1 de enero de 2012**  
 Por sexo y edad



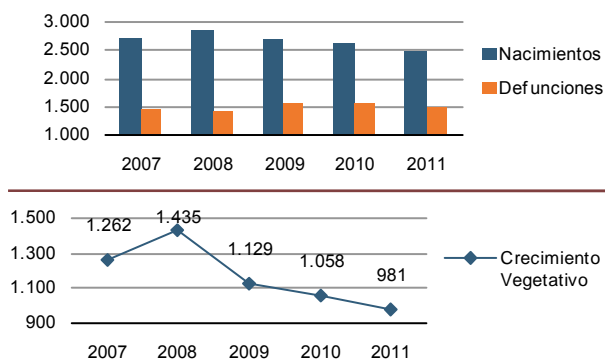
**Indicadores demográficos**

Índice	Fórmula	Municipio	Provincia	Comunitat Valenciana
Dependencia	$((\text{Pob. } <15 + \text{Pob. } >64) / (\text{Pob. de 15 a 64})) \times 100$	43,4 %	50,2 %	48,0 %
Dependencia juvenil	$((\text{Pob. } <15) / (\text{Pob. de 15 a 64})) \times 100$	23,2 %	22,0 %	22,1 %
Dependencia anciana	$((\text{Pob. } >64) / (\text{Pob. de 15 a 64})) \times 100$	20,2 %	28,2 %	25,9 %
Envejecimiento	$((\text{Pob. } >64) / (\text{Pob. } <15)) \times 100$	87,3 %	128,3 %	116,8 %
Longevidad	$((\text{Pob. } >74) / (\text{Pob. } >64)) \times 100$	48,3 %	45,3 %	48,2 %
Maternidad	$((\text{Pob. de 0 a 4}) / (\text{Mujeres de 15 a 49})) \times 100$	22,3 %	20,6 %	21,3 %
Tendencia	$((\text{Pob. de 0 a 4}) / (\text{Pob. de 5 a 9})) \times 100$	102,1 %	95,8 %	99,3 %
Renovación de la población activa	$((\text{Pob. de 20 a 29}) / (\text{Pob. de 55 a 64})) \times 100$	122,9 %	98,6 %	104,3 %

### Población por nacionalidad - 2012

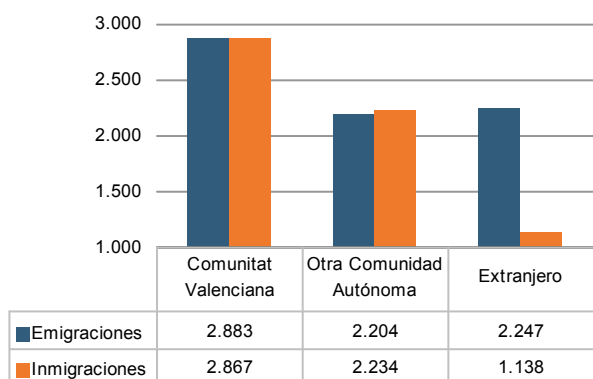


### Movimiento natural de la población

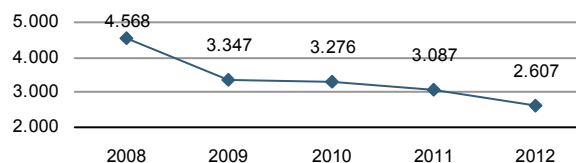


### Variaciones residenciales

#### Migraciones - 2012



#### Inmigrantes de nacionalidad extranjera

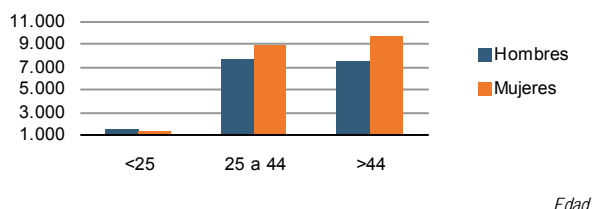


#### Por procedencia - 2012



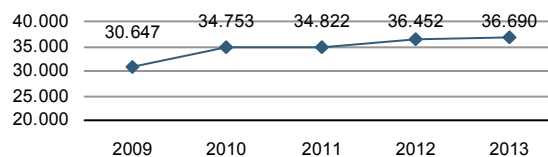
### Paro registrado\*

#### Por edad y sexo - 2013



\* a 31 de marzo

#### Evolución



#### Por sectores de actividad - 2013



### Oferta turística - 2012

	Nº de establecimientos	Número de plazas
Hoteles	12	1.414
Hostales	9	415
Apartamentos	72	370
Campings	1	1.215
Casas rurales	0	0
Albergues	0	0
Pensiones	3	61
Restaurantes	362	-

### Infraestructura y equipamientos\* - 2011

Servicios de protección civil. Personas en plantilla	-
- Profesional	-
- Voluntario	-
Instalaciones de esparcimiento (parques, jardines,...)	-
Centros culturales	-
- Casa de cultura	-
- Otros tipos	-

\* Encuesta de Infraestructura y Equipamientos Locales (para municipios menores de 50.000 hab.)

### Sistema bibliotecario valenciano - 2012\*

Agencia de lectura	Biblioteca pública municipal	Biblioteca escolar pública	Biblioteca móvil o temporal	Otros tipos	Total
0	6	0	1	2	9

\* a 31 de diciembre

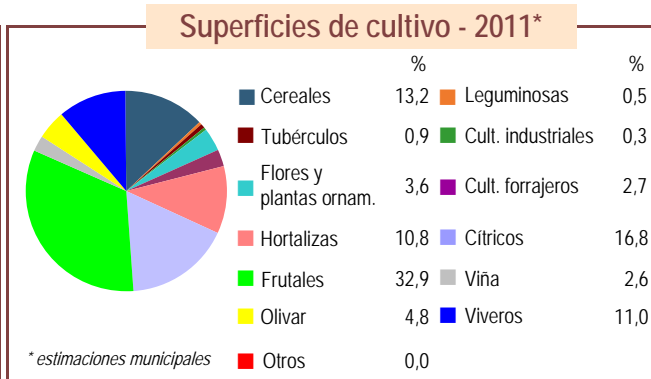
### Censo de Población y Viviendas 2011

Edificios .....	28.815
Viviendas familiares .....	113.336
Viviendas familiares principales .....	86.118

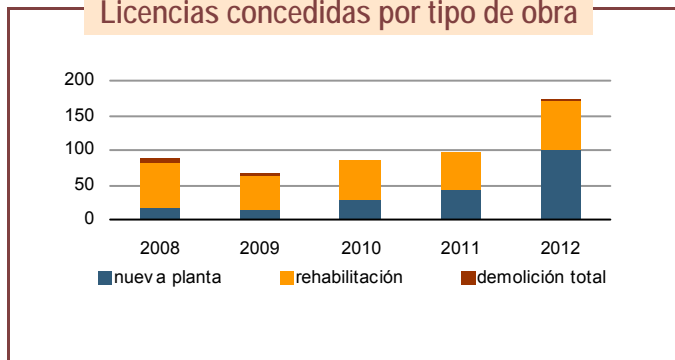


### Censo Agrario 2009

Explotaciones	
Con agricultura y ganadería .....	186
Con agricultura y sin ganadería .....	1.961
Sin agricultura y con ganadería .....	16



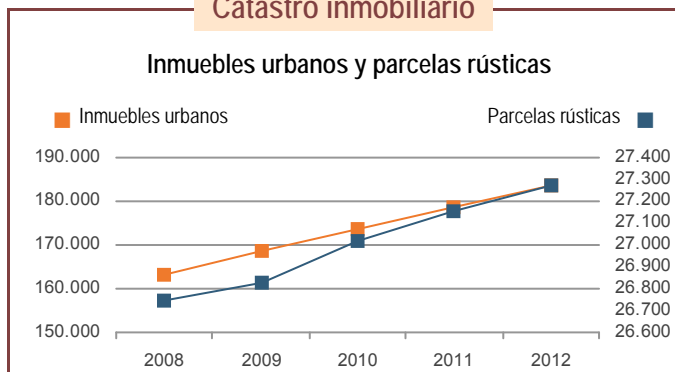
### Licencias concedidas por tipo de obra



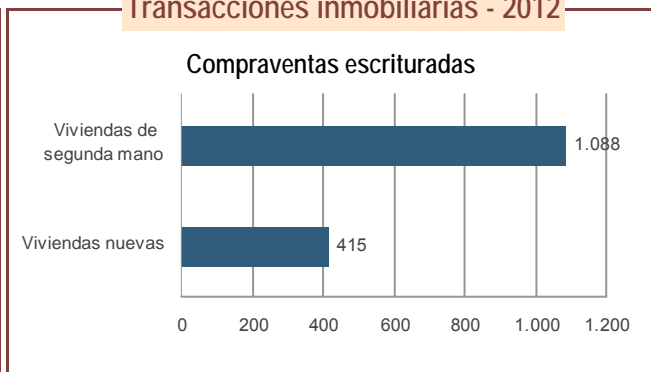
### Parque nacional de vehículos



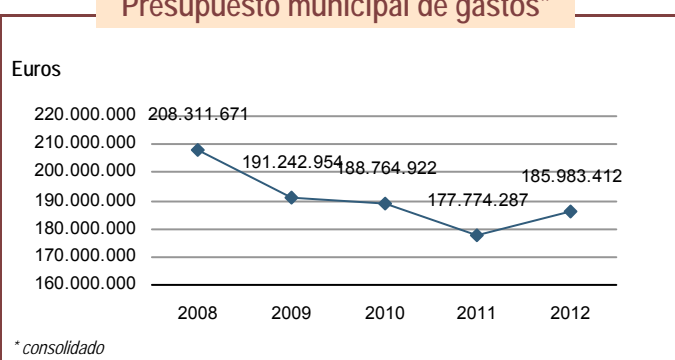
### Catastro inmobiliario



### Transacciones inmobiliarias - 2012



### Presupuesto municipal de gastos\*



### Elecciones municipales - 2011

