



CONDICIONES GENERALES DE INSCRIPCIÓN A CURSOS MUNICIPALES:

1. La inscripción a los cursos municipales es personal e intransferible.
2. Para la realización de la inscripción será necesario estar registrado previamente y disponer de un usuario y contraseña. Se podrá registrar tanto en taquillas de las piscinas cubiertas municipales como a través de la página web (www.elche.es/deportes) en el apartado Gestión de Usuario – Registrarse. En el caso que haya ya un registro antiguo y se quieran modificar los datos, únicamente se podrá hacer acudiendo a las taquillas de las diferentes piscinas cubiertas municipales.
3. La inscripción a los cursos se podrá hacer por dos vías:
 - Máquinas expendedoras ubicadas en las diferentes piscinas cubiertas municipales del municipio (Pabellón Esperanza Lag, Pla, Carrús y Toscar), introduciendo usuario y contraseña. Para esta vía, se podrá contar con ayuda por parte del personal municipal que se encuentre en la instalación.
 - A través de internet en la página www.elche.es/deportes, apartado gestión de usuarios (introducimos usuario y contraseña), seleccionamos el programa.
4. Los beneficiarios de la reducción de tasas serán quienes acrediten previamente en taquilla: carnet de familia numerosa o familia especial.
5. No se admitirán inscripciones fuera de plazo.
6. En caso de que el número de personas inscritas no supere el 70% de ocupación del grupo, se podrá anular. Los inscritos afectados tendrán la posibilidad de reubicarse en otros grupos.
7. En los casos de anulación del curso:
 - A. Por petición del interesado:

El interesado iniciará en un plazo máximo de 24 horas antes del inicio del curso el trámite administrativo correspondiente, desde OMAC o Sede electrónica del ayuntamiento de Elche. Cumplimentando una instancia general, y adjuntando el justificante de pago del curso en cuestión, el justificante de cuenta bancaria del titular del interesado y una fotocopia del DNI del interesado.
 - B. Por cuestión técnica:

Suspensión por causas ajenas al usuario; se valorará la recuperación o compensación en base a la regulación de los reglamentos internos y ordenanzas fiscales del Ayuntamiento de Elche.



8. Durante el curso se respetarán las normas de utilización de la instalación, sus horarios y las indicaciones del personal del ayuntamiento de Elche y aceptará el cumplimiento del Reglamento deportivo público.
9. Existen hojas de sugerencias y reclamaciones a disposición de los usuarios en cada instalación. Si por algún motivo no pudieran proporcionárselas, pueden presentar un escrito a través de la OMAC o vía sede electrónica, y se les responderá dentro de los plazos establecidos.
10. Se recomienda que, antes de iniciar cualquier tipo de actividad física, se realice una revisión médica que valore su condición física, con el fin de habilitarlo para hacerla sin riesgo.
11. Los usuarios que padezcan enfermedades que puedan afectar al desarrollo de la actividad deberán comunicarlo a los monitores y a los responsables de la instalación.



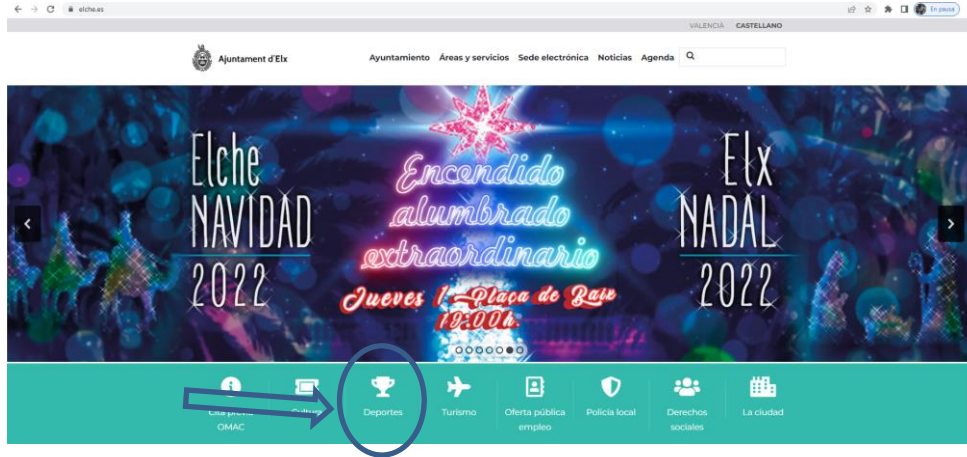
CONDICIONES ESPECÍFICAS DE INSCRIPCIÓN A CURSOS DEL PROGRAMA ENFORMA:

1. La vestimenta requerida para realizar las clases será ropa deportiva cómoda y transpirable, con calzado deportivo que sujete bien el pie. Se recomienda el uso de toalla y botella de agua.
2. La intensidad de las actividades requiere de un esfuerzo moderado a vigoroso, lo que significa que la persona tendrá que tener buena salud y condición física.
3. Una persona solo podrá reservar un curso, ocupando una plaza, pudiéndose apuntar como máximo en 3 listas de espera. A la semana del comienzo del curso, se abrirán las plazas que queden libres, y se irá llamando a la gente de la lista de espera. En caso de apuntarse a más de 3 listas de espera, nos reservamos el derecho de eliminar aquellas que consideremos oportunas.
4. Forma de inscripción. Pasos a seguir:
 - www.elche.es/deportes → programa EnForma → inscripciones → iniciar sesión con usuario y contraseña → programa EnForma – Reserva de plaza → elegir la clase que queremos, como máximo 2 actividades por persona (más 1 actividad en lista de espera)
5. El pago se podrá realizar durante los 4 días siguientes a la reserva de la plaza. Si no se efectúa el pago durante ese tiempo, automáticamente la persona perderá la plaza, que saldrá a la venta la siguiente semana. Para realizar el pago, seguir los siguientes pasos:
 - www.elche.es/deportes → programa EnForma → inscripciones → iniciar sesión con usuario y contraseña → Programa EnForma – Pago reserva de plaza → seleccionar la clase a pagar e introducir datos de la tarjeta bancaria
6. Desde su ficha personal, puede ver los cursos a los que se ha inscrito o listas de espera.
7. Las personas inscritas en listas de espera, serán notificadas vía email o llamada telefónica, cuando haya plazas vacantes.

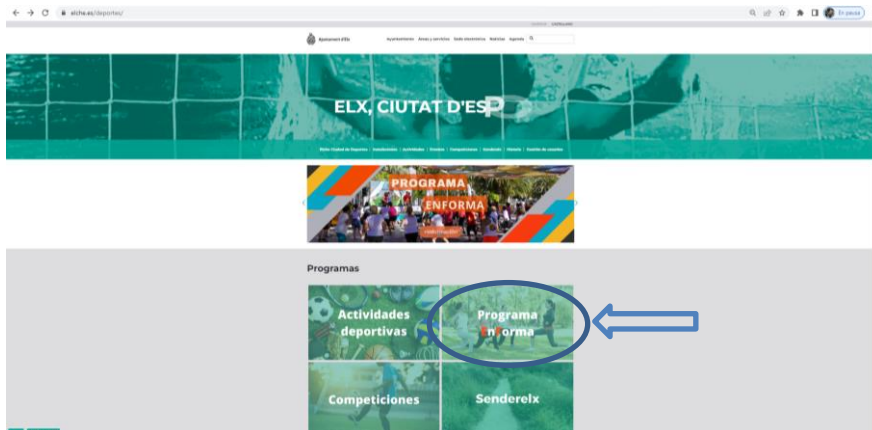


PASOS A SEGUIR PARA LA RESERVA DE PLAZA:

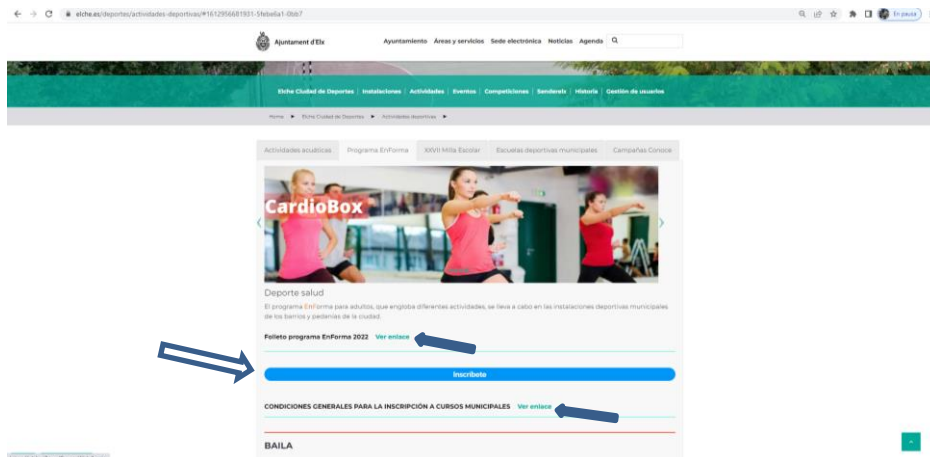
1. Buscar en Google: elche.es y entrar en la página del Ayuntamiento de Elche. Pinchar en [Deportes](#).



2. Pinchar [Programa EnForma](#):



3. Pinchar en [Inscríbete](#). Ver folleto completo en [Mas información Ver Enlace](#). Ver [condiciones generales y específicas de inscripción](#) a los cursos.

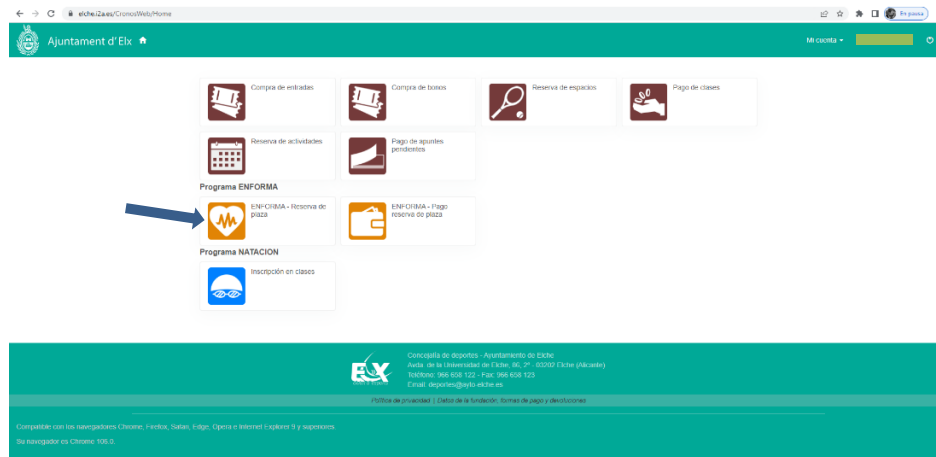




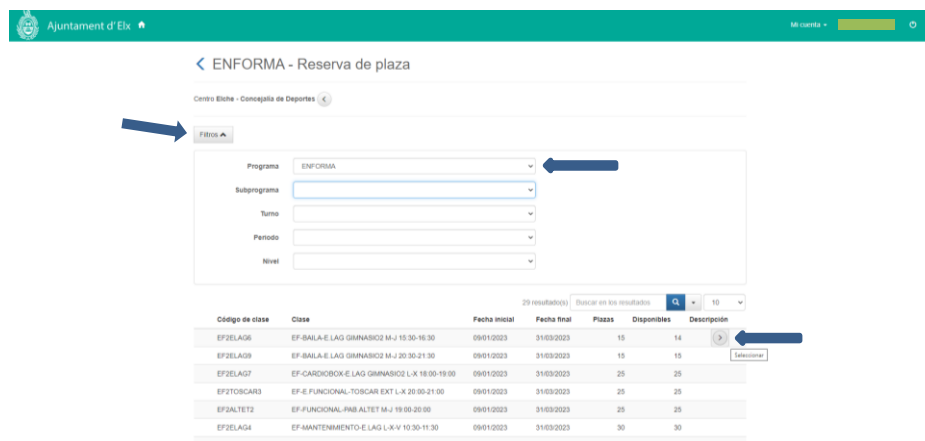
- Iniciar sesión con Usuario y Contraseña. En caso de no tener, puede crearla pinchando en Registrarse. En caso de olvido, llamar a la concejalía de deportes o acudir a una taquilla de pabellón cubierto.



- Programa ENFORMA, pinchar en EnForma – Reserva de plaza.



- Elegir la clase donde queremos apuntarnos, colocando el puntero al final de la línea y seleccionar. Podemos buscar la clase mediante *filtros*.





7. Confirmar la Reserva de plaza, máximo una plaza por persona. Y si no hubiera plaza, apuntarse como máximo a 3 listas de espera.

ENFORMA - Reserva de plaza

Confirme la operación

Centro Elche - Concejalía de Deportes
Clase EF2ELAG8 EF-BAILA-E.LAG GIMNASIO2 M-J 15:30-16:30 (09/10/2023-31/03/2023)
Plazas solicitadas 1

Confirmar Cancelar

Normativa

- RESERVA DE UNA PLAZA COMO MÁXIMO
- INSCRIPCIÓN A 3 LISTAS DE ESPERA COMO MÁXIMO (si sobrepasa este número, nos reservamos el derecho de eliminarle de las listas que consideremos oportunas)
- PARA ANULAR UN CURSO, PUEDE HACERLO POR LA OMAC O SEDE ELECTRÓNICA EN UN PLAZO MÁXIMO DE 24 HORAS ANTES DEL INICIO DEL CURSO
- EL PAGO DE LOS CURSOS SE REALIZARÁ LA SEMANA SIGUIENTE A LA RESERVA DE PLAZA, POR MEDIO DEL BOTÓN "PAGO - RESERVA DE PLAZA"
- PUEDE USAR LOS FILTROS PARA BUSCAR LAS CLASES
- LA INSCRIPCIÓN A LOS CURSOS MUNICIPALES, IMPLICA LA ACEPTACIÓN DE LAS CONDICIONES DEL PROGRAMA MUNICIPAL "ENFORMA". Toda la info [aquí](#)

Concejalía de Deportes - Ayuntamiento de Elche
Avda. de la Universidad de Elche, 96, 2º - 03002 Elche (Alicante)
Teléfono: 966 656 122 - Fax: 966 638 123
Email: deportes@ayto-elche.es

Política de privacidad | Datos de la Fundación | Formas de pago y abonos

Compatible con los navegadores Chrome, Firefox, Safari, Edge, Opera e Internet Explorer 9 y superiores.
Su navegador es Chrome: 100.0.

8. Una vez tengamos la plaza reservada, nos saldrá en verde la parte superior, indicándonos que la operación se ha realizado con éxito. Tenemos la opción de imprimir el justificante.

Operación realizada con éxito

ENFORMA - Reserva de plaza

Justificante de la operación

Persona 44529 Colli Martí, Alica
Centro Elche - Concejalía de Deportes
Clase EF2ELAG8 EF-BAILA-E.LAG GIMNASIO2 M-J 20:30-21:30 (09/10/2023-31/03/2023)
Plazas solicitadas 1
Número de solicitud 1
Fecha de solicitud 10/10/2022
Hora de solicitud 14:08

Imprimir

Concejalía de Deportes - Ayuntamiento de Elche
Avda. de la Universidad de Elche, 96, 2º - 03002 Elche (Alicante)
Teléfono: 966 656 122 - Fax: 966 638 123
Email: deportes@ayto-elche.es

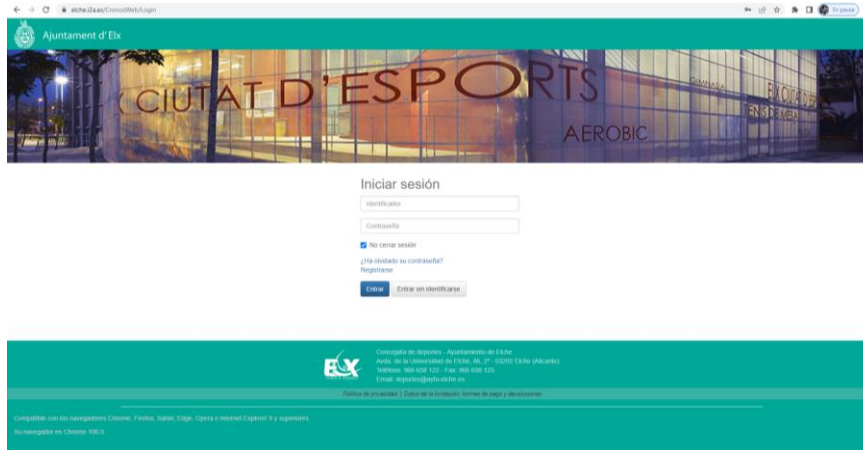
Política de privacidad | Datos de la Fundación | Formas de pago y abonos

Compatible con los navegadores Chrome, Firefox, Safari, Edge, Opera e Internet Explorer 9 y superiores.
Su navegador es Chrome: 100.0.

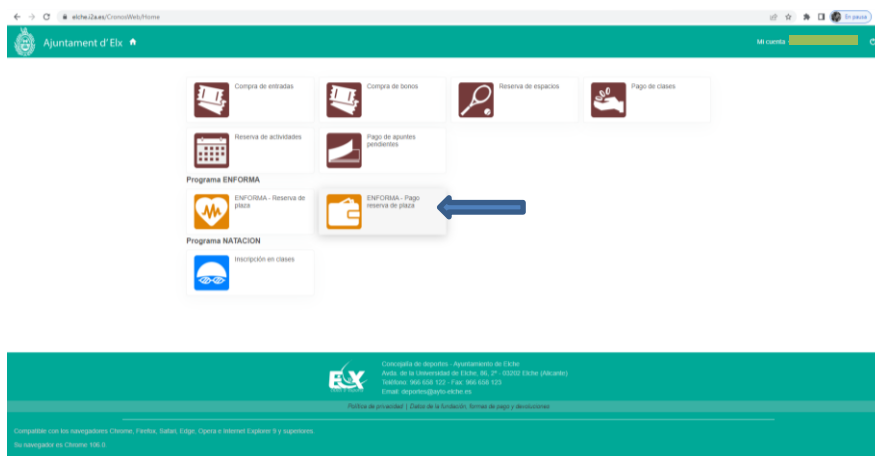


Pasos a seguir para el pago de la Reserva de plaza:

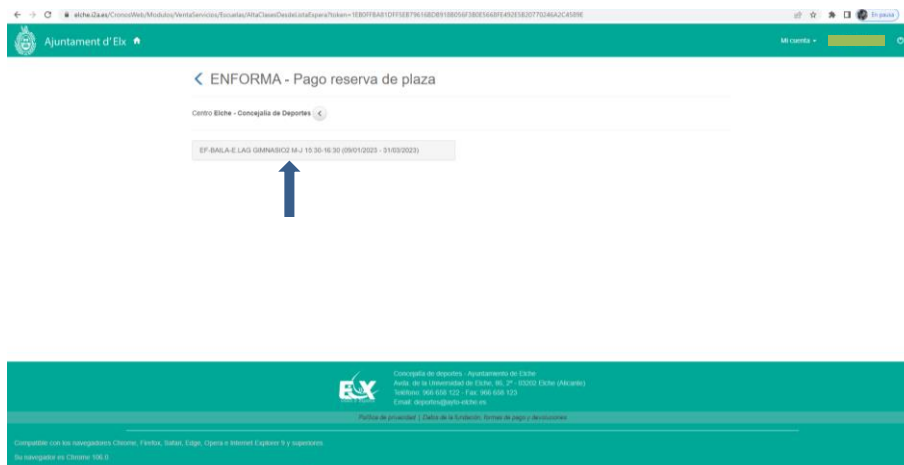
1. Iniciar sesión con Usuario y Contraseña, y a continuación Entrar.



2. Pinchar en el botón ENFORMA - Pago Reserva de plaza

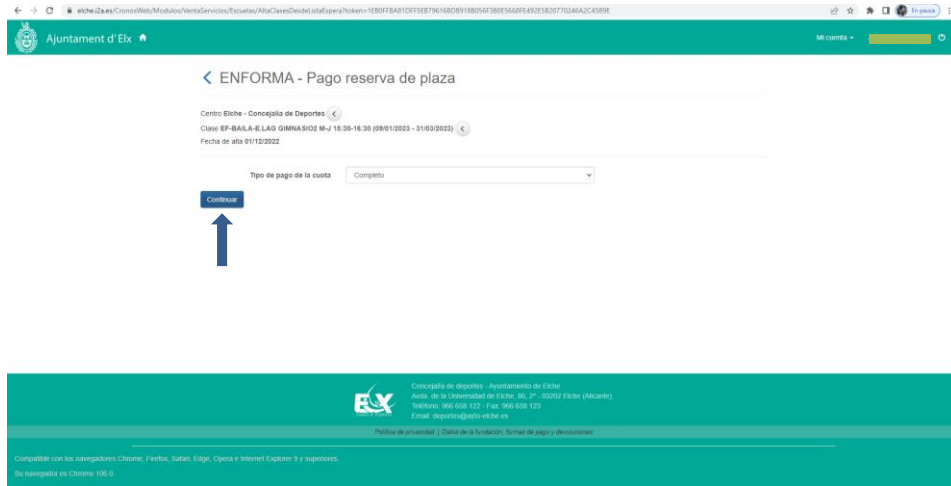


3. Pinchar la clase que tenemos a pagar.

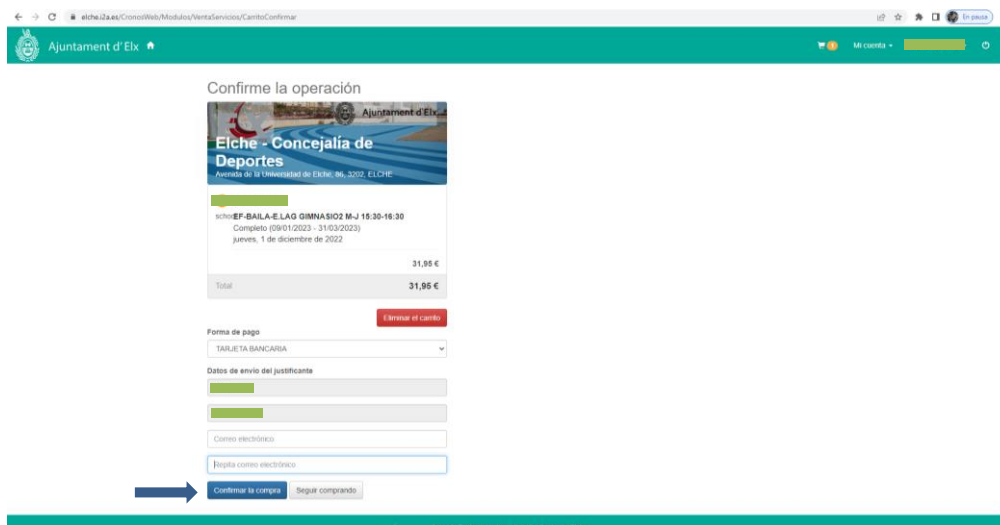




4. Revisar la información del curso elegido y Continuar.



5. Confirmar la compra. Antes de aceptar, rellenar los campos del correo electrónico.



6. Rellenar los datos de la tarjeta bancaria y pagar la compra. Deberá entrar en su banco y confirmar el pago.

